

# Mikronesien, F. Staaten von

## Statistisches Länderprofil



Ausgabe 08/2024

Erschienen am 05. August 2024

Kontakt: [www.destatis.de/kontakt](https://www.destatis.de/kontakt)  
Telefon: +49 611 75 2405

# Inhaltsverzeichnis

Allgemeines .....	3
Wirtschaft und Finanzen .....	3
Bevölkerung .....	5
Gesundheit .....	7
Bildung .....	7
Arbeitsmarkt .....	7
Lebensbedingungen .....	9
Produktion .....	9
Land- und Forstwirtschaft .....	9
Außenhandel .....	10
Verkehr .....	12
Umwelt und Energie .....	12
Wissenschaft, Forschung und Technologie .....	13
Quellen .....	13



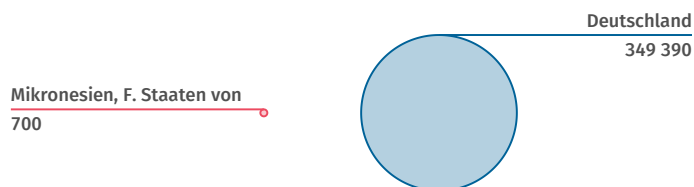
## Allgemeines

Hauptstadt  
**Palikir**

Amtssprache  
**Kosraenisch, Englisch und  
weitere**

Währung  
**US-Dollar**

Landfläche im Vergleich zu Deutschland  
km<sup>2</sup>



Quelle: WB-WDI



## Wirtschaft und Finanzen

Bruttoinlandsprodukt  
insgesamt

Mrd. US\$

**0,407**

(2021)

Quelle: IMF-WEO

Bruttoinlandsprodukt,  
reale Veränderung

% seit 2000

**+2**

(2021)

Quelle: IMF-WEO\*

Bruttoinlandsprodukt  
je Einwohner/-in

US\$

**3 880**

(2021)

Quelle: IMF-WEO

Bruttoinlandsprodukt  
je Einwohner/-in

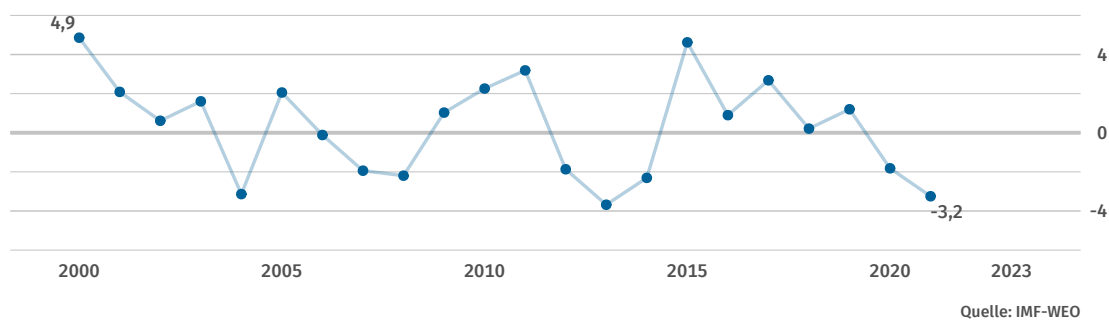
internat. US\$

**3 459**

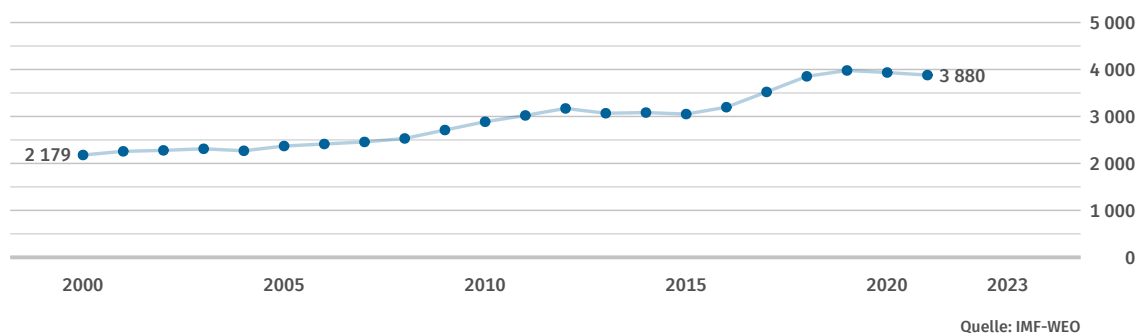
(2021)

Quelle: IMF-WEO

Bruttoinlandsprodukt, reale Veränderung  
% zum Vorjahr



Bruttoinlandsprodukt je Einwohner/-in  
US\$



## Bruttoinlandsprodukt je Einwohner im Vergleich zu Deutschland US\$

Keine Daten

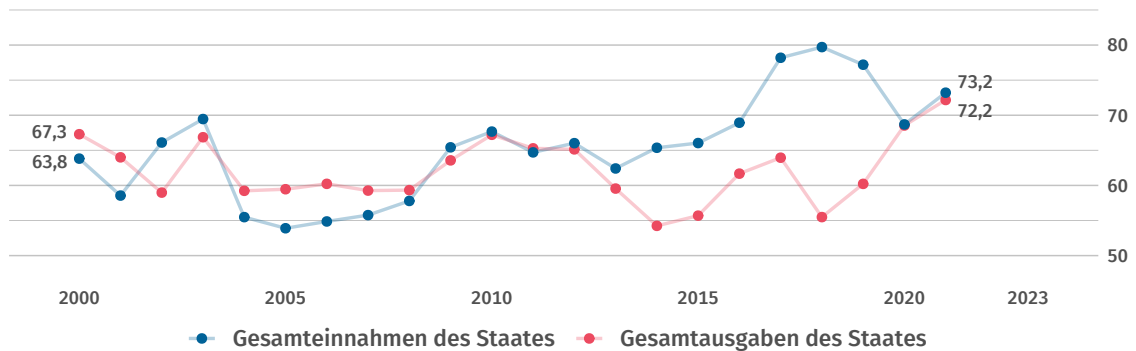
Quelle: IMF-WEO

Inflationsrate  
(Veränderungsrate des  
Verbraucherpreisindex)  
% gegenüber Vorjahr  
**+5,4**  
(2022)  
Quelle: IMF-IFS

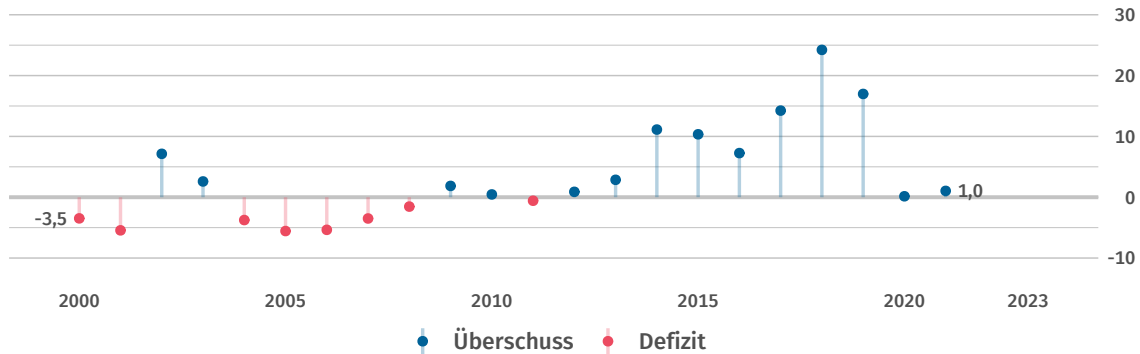
Bruttoschuldenstand  
des Staates  
% des BIP  
**15,0**  
(2021)  
Quelle: IMF-WEO

Finanzierungssaldo  
des Staates  
% des BIP  
**+1,0**  
(2021)  
Quelle: IMF-WEO

## Einnahmen und Ausgaben des Staates % des BIP



## Finanzierungssaldo des Staates % des BIP



Bestand an  
Direktinvestitionen  
des Auslands

Mrd. US\$

**0,235**

(2021)

Quelle: UNCTAD

Bestand an  
Direktinvestitionen  
im Ausland

Mrd. US\$

**0,005**

(2021)

Quelle: UNCTAD

Nettozufluss:  
Direktinvestitionen  
des Auslands

Mrd. US\$

**0,001**

(2015)

Quelle: UNCTAD

Nettoabfluss:  
Direktinvestitionen  
im Ausland

Mrd. US\$

**-0,001**

(2014)

Quelle: UNCTAD



## Bevölkerung

Bevölkerung  
insgesamt

1 000

**115**

(2023)

Quelle: WB-WDI

Bevölkerungs-  
dichte

Einwohner/-innen je km<sup>2</sup>

**162**

(2021)

Quelle: WB-WDI

Lebenserwartung  
bei Geburt (Frauen)

Jahre

**74,8**

(2022)

Quelle: WB-WDI

Lebenserwartung  
bei Geburt (Männer)

Jahre

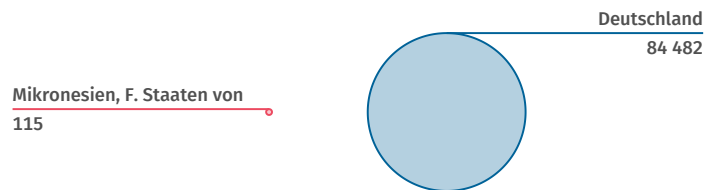
**67,3**

(2022)

Quelle: WB-WDI

### Bevölkerung im Vergleich zu Deutschland 2023

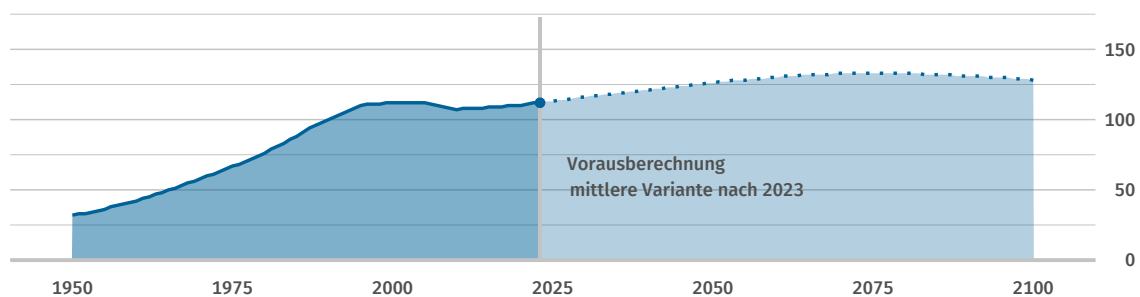
1 000



Quelle: WB-WDI

### Bevölkerungsentwicklung

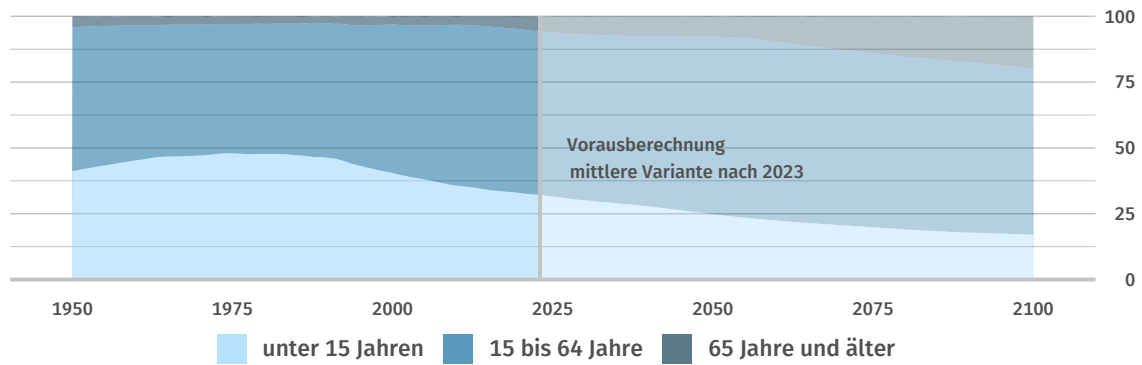
1 000



Quelle: UN POP

## Bevölkerungsentwicklung nach Altersgruppe

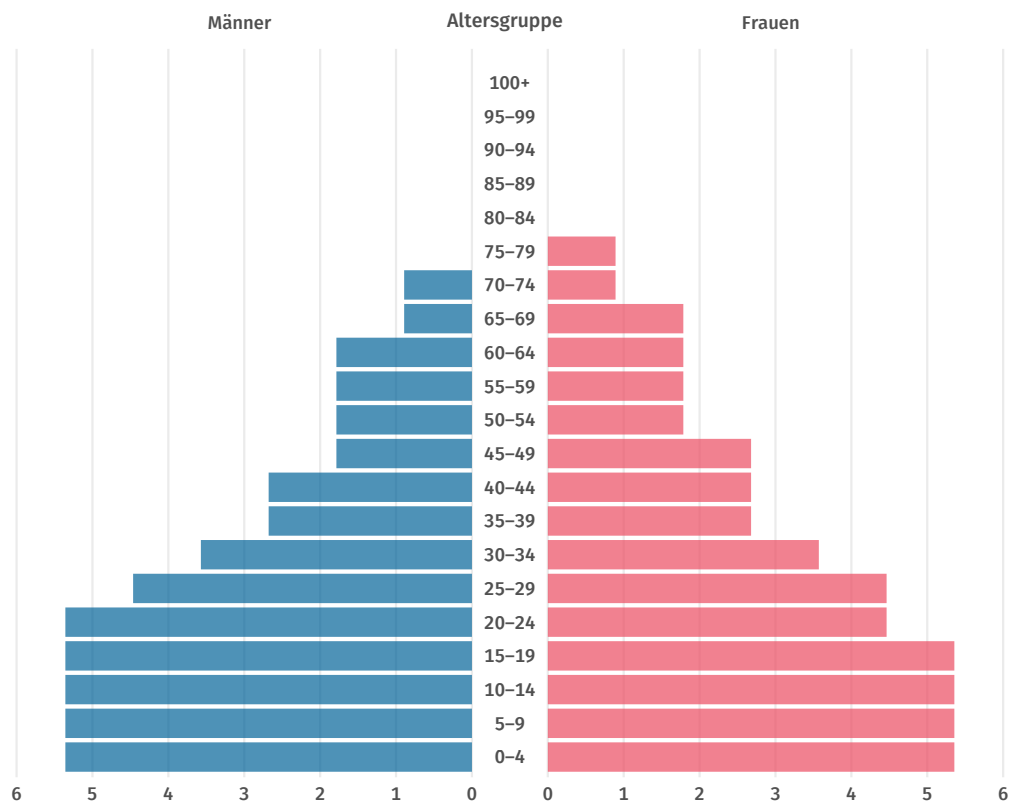
Anteile in %



Quelle: UN POP

## Bevölkerungspyramide, 2023

Anteil an Gesamtbevölkerung in %



Quelle: UN POP



## Gesundheit

<b>Praktizierende Ärztinnen und Ärzte</b> je 1 000 Einwohner/-innen <b>1,0</b> (2020) Quelle: WHO	<b>Krankenhaus- betten</b> je 1 000 Einwohner/-innen <b>3,2</b> (2009) Quelle: WHO	<b>Erwachsene mit erhöhtem Blutdruck</b> Anteil in % <b>28,4</b> (2019) Quelle: WHO	<b>Erwachsene mit Adipositas</b> Anteil in % <b>47,1</b> (2022) Quelle: WHO
---	--	---	---



## Bildung

<b>Öffentliche Gesamtausgaben für Bildung</b> % des BIP <b>9,7</b> (2018) Quelle: UNESCO	<b>Schüler/-innen je Lehrkraft (Primarstufe)</b> Anzahl <b>23,3</b> (2020) Quelle: UNESCO	<b>Schüler/-innen je Lehrkraft (Sekundarstufe)</b> Anzahl <b>Keine Daten</b> Quelle: UNESCO	<b>Studierende (tertiärer Bildungssektor)</b> je 100 000 Einwohner/-innen <b>1 433</b> (2000) Quelle: UNESCO*
--	---	--	---



## Arbeitsmarkt

<b>Erwerbstätigenquote (15 Jahre und älter)</b> % <b>Keine Daten</b> Quelle: ILOSTAT	<b>Erwerbspersonen (15 Jahre und älter)</b> 1 000 <b>Keine Daten</b> Quelle: ILOSTAT	<b>Erwerbsquote (15 Jahre und älter)</b> % <b>Keine Daten</b> Quelle: ILOSTAT	<b>Selbstständigenquote (15 Jahre und älter)</b> % <b>Keine Daten</b> Quelle: ILOSTAT
---	---	--	--

**Erwerbstätigenquote (15 Jahre und älter)**  
%

Keine Daten

Quelle: ILOSTAT

Erwerbstätige und Bruttowertschöpfung nach Sektoren,  
%

Erwerbstätige

Keine Daten

Bruttowertschöpfung

Keine Daten

Quelle Erwerbstätige: ILOSTAT  
Quelle Bruttowertschöpfung: UNSD

Erwerbslosenquote (15 Jahre und älter) % <b>Keine Daten</b> Quelle: ILOSTAT	Jugenderwerbslosenquote (15 bis 24 Jahre) % <b>Keine Daten</b> Quelle: ILOSTAT	Langzeiterwerbslosenquote (15 Jahre und älter) % der Erwerbslosen <b>Keine Daten</b> Quelle: ILOSTAT
---	--	--

Erwerbslosenquote und Jugenderwerbslosenquote  
%

Keine Daten

Quelle: ILOSTAT





## Lebensbedingungen

Human Development  
Index (HDI)

Wert (0 gering bis 1 hoch)

**0,634**

(2022)

Quelle: UNDP

Human Development  
Index (HDI)

Rang (von 193 Staaten)

**135**

(2022)

Quelle: UNDP

Einkommensverteilung  
Gini-Koeffizient

Wert (0 bis 100; 0=Gleichverteilung)

**40,1**

(2013)

Quelle: WB-WDI



## Produktion

Index der industriellen Produktion  
2010=100

Keine Daten

Quelle: IMF-IFS



## Land- und Forstwirtschaft

Veränderung der  
landwirt. Produktion

% seit 2000

**+38**

(2021)

Quelle: FAO\*

Landwirtschaftlich  
genutzte Fläche

% der Landfläche

**7,1**

(2021)

Quelle: FAO\*

Bewaldete  
Fläche

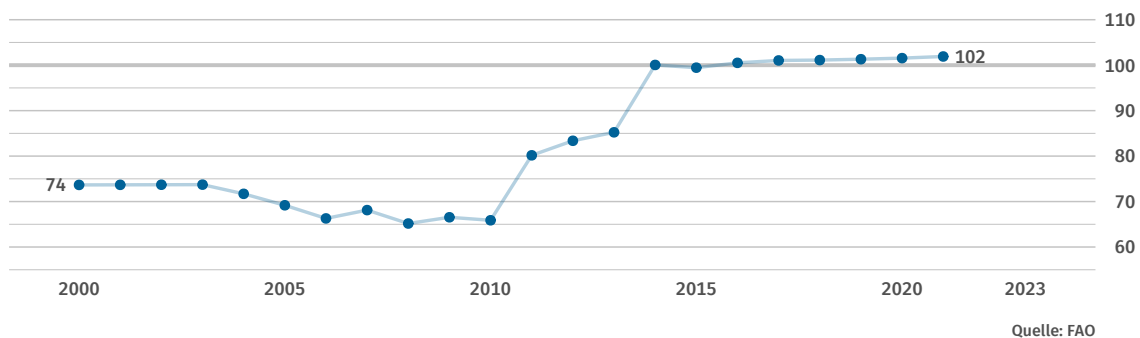
% der Landfläche

**92,1**

(2021)

Quelle: FAO\*

Index der landwirtschaftlichen Produktion  
2014 bis 2016 = 100





## Außenhandel

### Warenexporte

Mrd. US\$

**0,028**

(2013)

Quelle: UN Comtrade

### Warenimporte

Mrd. US\$

**0,188**

(2013)

Quelle: UN Comtrade

### Außenhandelsbilanz

Mrd. US\$

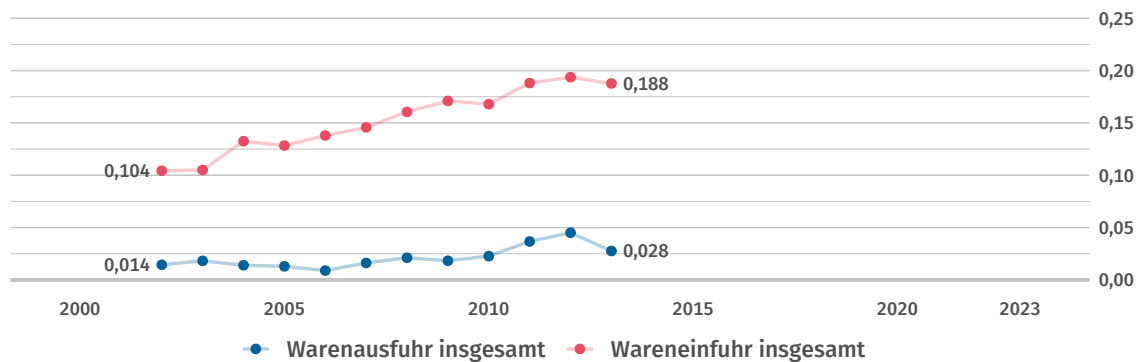
**-0,160**

(2013)

Quelle: UN Comtrade\*

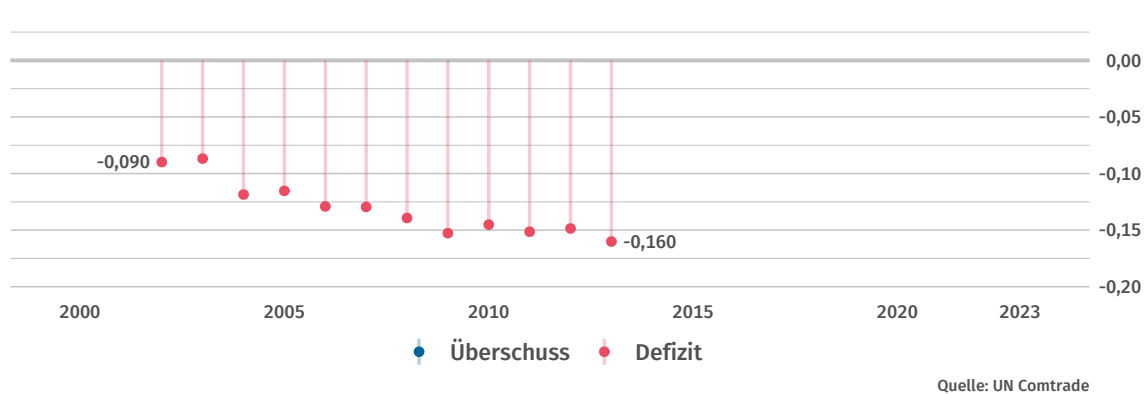
### Exporte und Importe

Mrd. US\$



### Außenhandelsbilanz

Mrd. US\$



### Warenexporte nach Deutschland

Mill. US\$

**Keine Daten**

Quelle: UN Comtrade

### Warenexporte nach Deutschland % der Warenausfuhr insgesamt

**Keine Daten**

Quelle: UN Comtrade\*

### Warenimporte aus Deutschland

Mill. US\$

**0,2**

(2013)

Quelle: UN Comtrade

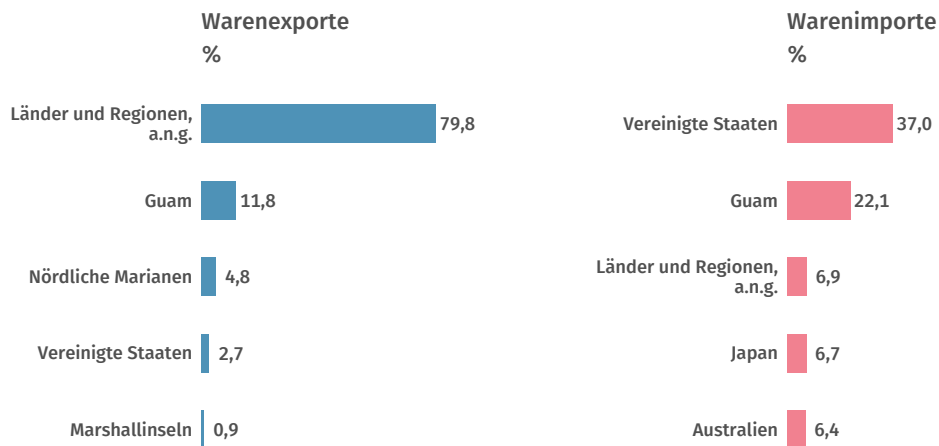
### Warenimporte aus Deutschland % der Wareneinfuhr insgesamt

**0,1**

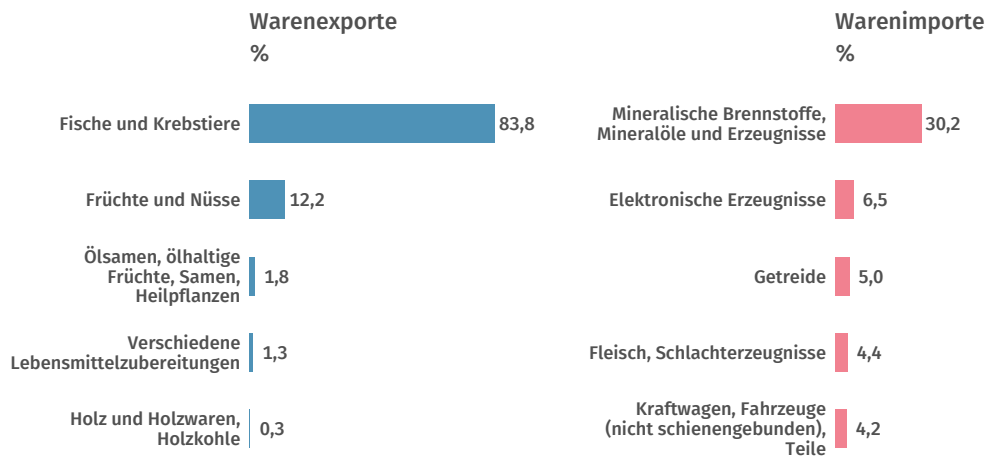
(2013)

Quelle: UN Comtrade\*

## Haupthandelspartner 2013



## Hauptwarengruppen 2013



Quelle: UN Comtrade\*

Klassifikation der Warengruppen: Harmonisiertes System zur Bezeichnung und Codierung der Waren (HS2).



## Verkehr

### Personenkraftwagen

je 1 000 Einwohner/-innen

**Keine Daten**

Quelle: OICA\*

### Schienennetz

km je 1 Mill. Einwohner/-innen

**Keine Daten**

Quelle: WB-WDI\*

### Flugpassagiere

je 1 000 Einwohner/-innen

**Keine Daten**

Quelle: WB-WDI\*

## Benzinpreis an der Zapfsäule im Vergleich zu Deutschland

US\$ je Liter

Keine Daten

Quelle: GPP



## Umwelt und Energie

### Kohlendioxid-emissionen

Tonnen je Einwohner/-in

**Keine Daten**

Quelle: EDGAR

### Primärenergie-verbrauch

kg Rohöleinheiten je Einw.

**Keine Daten**

Quelle: WB-WDI

### Bruttostrom-verbrauch

kWh je Einwohner/-in

**Keine Daten**

Quelle: WB-WDI

### Erneuerbare Energien

% des Endenergieverbrauchs

**2,0**

(2022)

Quelle: WB-WDI

## Kohlendioxidemissionen im Vergleich zu Deutschland

Tonnen je Einwohner/-in

Keine Daten

Quelle: EDGAR



## Wissenschaft, Forschung und Technologie

Ausgaben für  
Forschung und Entwicklung  
% des BIP  
**Keine Daten**

Quelle: UNESCO

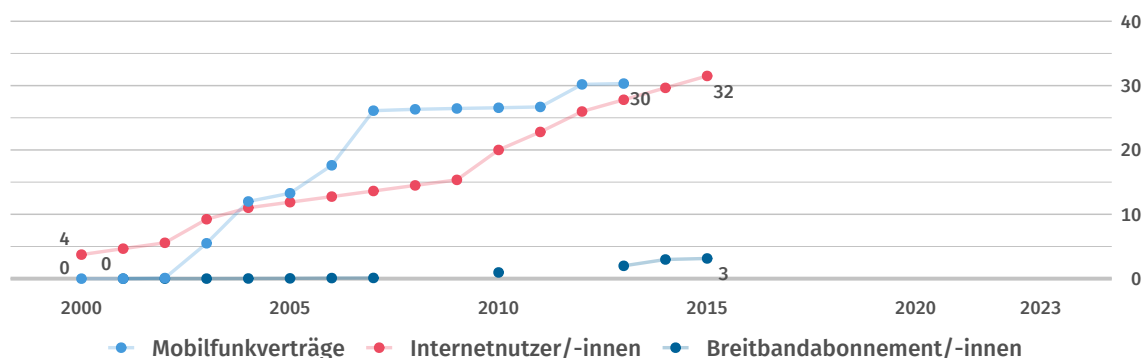
Wissenschaftlerinnen  
und Wissenschaftler  
je 1 Mill. Einwohner/-innen  
**Keine Daten**

Quelle: UNESCO

Inländische  
Patentanmeldungen  
je 1 Mill. Einwohner/-innen  
**Keine Daten**

Quelle: WIPO

### Verbreitung von Kommunikationstechnik je 100 Einwohner/-innen



2008, 2009, 2011, 2012: Fehlende Daten. Quelle: ITU



## Quellen

EDGAR	Emissions Database for Global Atmospheric Research, European Commission
FAO	United Nations, Food and Agricultural Organization
GPP	GlobalPetrolPrices.com
ILOSTAT	International Labour Organization, ILOSTAT - Database
IMF-IFS	International Monetary Fund, International Financial Statistics
IMF-WEO	International Monetary Fund, World Economic Outlook
ITU	United Nations, International Telecommunication Union
OICA	International Organization of Motor Vehicle Manufacturers
UN Comtrade	United Nations, Comtrade Database
UNCTAD	United Nations, Conference on Trade and Development
UNDP	United Nations Development Programme
UNESCO	United Nations, Educational, Scientific and Cultural Organization
UNPOP	United Nations, Population Division
UNSD	United Nations, Statistics Division
WB-WDI	World Bank, World Development Indicators
WHO	World Health Organization, Global Health Observatory
WIPO	World Intellectual Property Organization

\* Eigene Berechnungen basierend auf der jeweiligen Originalquelle.

©nanoline icons by vuuuds + Caviar-Premium Icons by Neway Lau, CreativMarket / eigene Bearbeitung

Länderprofile zu allen Staaten weltweit unter: [www.destatis.de/laenderprofile](http://www.destatis.de/laenderprofile)